




【注意事項】

1. はじめて利用される場合はユーザID（メールアドレス）とパスワードの登録が必要です。（入試説明会予約をした方は、その時と同じユーザID（メールアドレス）とパスワードでログインできます。）
2. ブラウザの「戻る」ボタンを使用すると、入力の内容が失われる可能性があります。各入力ページの一番下に用意されている  を使用してください。
3. ログイン後、一定時間の操作がない場合は処理が中断され、入力の内容が失われる可能性があります。芸術科目の選択や同窓生の情報等、時間が掛かりそうな項目は事前に準備をしてから入力を開始してください。



インターネット出願マニュアル《前期単願・普通科・スポーツ特待生推薦》

千葉経済大学附属高等学校 CHIBA KEIZAI

千葉経済大学附属高等学校のネット出願へようこそ

【はじめて手続される方へ】

- ユーザID（メールアドレス）をはじめて登録される方は、下のボタンをクリックしてください。
- miraicompassサイトでmcID（共通ID）にお進みください。

はじめての方はこちら

入試説明会予約をしたことがない方は、こちら

【ユーザID登録がお済みの方へ】

- 登録済みのユーザID（メールアドレス）、パスワードを入力の上、「ログイン」をクリックしてください。
- メールアドレスの変更を希望される場合は、ログイン後、「メールアドレス変更」より変更してください。

メールアドレス

email

パスワード パスワードの伏字解除

Password

ログイン

パスワードをお忘れ

入試説明会予約で登録済みの方は、同じ「ユーザID(メールアドレス)」・「パスワード」でログイン

※ 「利用規約」をご確認いただいたのち、ご利用ください。

学校からのお知らせ

※出願登録（受験料支払受付を含む）期間は下記の通りです。

15:00
15:00

【ユーザIDについて】

- ① イベント予約を申込された方は、イベント予約時と同じユーザID（メールアドレス）でログインしてください。
- ② 同じユーザIDで2名以上ご登録される場合は、1人目のログイン後、画面右上メニューの「志願者追加」より追加登録することができます。

システムに関するお知らせ



インターネット出願マニュアル《前期単願・普通科・スポーツ特待生推薦》

チバケイタさんのマイページ

お知らせ

【受験票の写真について】

受験票に貼付する顔写真のデータを登録することができます。（任意）

一度ご登録いただくと、受験票に顔写真が印刷され、写真の貼付が不要になります。

[出願用顔写真を登録/確認する方はこちら](#)

申込履歴

申込履歴情報はありません。

申込番号	入試区分	申込日	支払方法	入金情報	受験票
------	------	-----	------	------	-----

1つのメールアドレスで、双子など複数名の出願を行う場合、画面右上メニューの「志願者追加」をクリックし、志願者を追加してください。

[新規申込手続きへ](#)

ここから、申込手续へ



インターネット出願マニュアル《前期単願・普通科・スポーツ特待生推薦》

入試区分選択

出願情報入力

試験選択

お支払い方法の入力

出願情報の確認

送信完了

Step1 入試区分選択

入試区分選択

《入試区分選択》

「2. 前期【単願】普通科(スポーツ・スポーツ特待生)」を選択し、「次へ」

入試区分

2. 前期【単願】普通科(スポーツ・スポーツ特待生) (申込期間: 12/1~)

お知らせ

【入試区分について】

入試区分を間違えると、再出願(やり直し)となる可能性が有ります。十分にご注意ください。

【後期選抜試験の出願について】

後期の志願者情報登録は、2020年1月18日(土) 11:00から可能です。

戻る

次へ

「次へ」を選択すると、別ウィンドウに「利用規約」等が表示されます。スクロールをしながら内容を確認し、よろしければ「同意して次へ」を選択してください。



インターネット出願マニュアル《前期単願・普通科・スポーツ特待生推薦》

Step2 出願情報入力

お知らせ

注目！

【ブラウザの「戻る」ボタンについて】
入力作業中に「戻る」ボタンを使用すると、入力中の内容が失われる可能性があります。ご注意ください。

【芸術科目の選択希望について】
第一希望および第二希望の入力（科目選択）が必須となっております。予め選んでから入力を開始してください。

《志願者情報入力》

* お名前に入力できない文字がある場合は代替りの文字を入力し、「パソコンで入力できない氏名等の漢字」を「あり」にしてください。

志願者情報入力

志願者氏名(漢字) **必須**

姓： 千葉

名： 経太

(全角)

志願者氏名(カナ) **必須**

セイ： チバ

メイ： ケイタ

(全角カナ)

パソコンで入力できない氏名等の漢字 **必須**

なし あり

性別 **必須**

男 女

生年月日 **必須**

2002年

11月

15日



インターネット出願マニュアル《前期単願・普通科・スポーツ特待生推薦》

郵便番号 **必須** (半角数字：ハイフンなし7桁)

都道府県 **必須**

市区町村 **必須** (全角：(例)〇〇市)

町名・番地 **必須** (全角：(例)〇〇1-1-1)

建物名・部屋番号 (全角：(例)〇〇マンション101)

電話番号 **必須** - - (半角数字)

中学校 **必須**

その他の学校 (上記リストに無い場合は、「その他」を選択し、入力してください。)

塾

その他の塾 (上記リストに無い場合は、「その他」を選択し、入力してください。)

本籍(都道府県) **必須**

芸術科目選択(第1希望) **必須**

芸術科目選択(第2希望) **必須**

「芸術科目選択」
 以下のpdfファイルの説明をよく読んでから選択をしてください。
注)ログイン後、一定の時間操作がない場合は処理が中断されます。事前に読んでから手続きを始めてください。
参考資料:芸術科目選択について.pdf
***第1希望と第2希望は違う科目を選んでください。**



インターネット出願マニュアル《前期単願・普通科・スポーツ特待生推薦》

保護者情報入力

《保護者情報入力》

* 住所欄は、志願者と同居の場合は入力不要です。

保護者氏名(漢字) **必須** 姓: 千葉 名: 経済 (全角)

保護者氏名(カナ) **必須** セイ: チバ メイ: ツネスミ (全角カナ)

住所 海外の方はチェック (※志願者と同じ住所の場合は住所入力省略可)

郵便番号 1234567 **住所検索** (半角数字: ハイフンなし7桁)

都道府県 選んでください

市区町村 例)〇〇市 (全角:(例)〇〇市)

町名・番地 例)〇〇1-1-1 (全角:(例)〇〇1-1-1)

建物名・部屋番号 例)〇〇マンション101 (全角:(例)〇〇マンション101)

緊急連絡先(電話番号) **必須** 043 - 284 - 0124 (半角数字)

緊急連絡先名称(例:父携帯) **必須** 父 勤務先

志願者との続柄(例:父) **必須** 父

保護者との続柄(例:長男) **必須** 長男

「志願者情報」「保護者情報」の入力が完了したら、「試験選択画面へ」

戻る

試験選択画面へ



インターネット出願マニュアル《前期単願・普通科・スポーツ特待生推薦》

Step3 試験選択

試験検索

出願する試験を検索し、画面中段の選択ボタンを押してください。
(同時に複数出願する場合は、繰り返し検索・追加を行ってください)



入試区分 2. 前期【単願】普通科（スポーツ・スポーツ特待生）

試験日 1月17日

推薦区分 2-2.スポーツ特待

推薦区分「2-2. スポーツ特待」を選択

検索された試験

入試区分	試験名	試験日	選択
2. 前期【単願】普通科（スポーツ・スポーツ特待生）	前期【単願】普通科・スポーツ特待	1月17日 08:30	 

「入試区分」、「試験名」を必ず確認してください。



インターネット出願マニュアル《前期単願・普通科・スポーツ特待生推薦》

検索された試験

入試区分	試験名	試験日	選択
選択した入試区分及び試験名が表示されます		1月17日 08:30	> 選択



「入試区分」・「試験名」が正しければ、右側の選択ボタンを押してください。

現在選択中の試験

入試区分	試験名	試験日	選択解除
選択した入試区分及び試験名が表示されます		1月17日 08:30	選択解除

申込済試験

入試区分	試験名	試験日
------	-----	-----

お知らせ

※ここまで入力した内容の確認・印刷を行う場合は、「保存して中断する」ボタンを押し、マイページの「申込確認」ボタンから「申込内容確認書」を取得して、中学校の先生や保護者の確認を受けてください。

※確認後、変更がない場合は、マイページトップ画面の「続きから」手続きを再開し、お支払い画面へお進みください。

※受験料支払い後の諸変更はいっさいできませんので、ご注意ください。

すぐに「お支払い画面へ」に進まずに、一度「保存して中断する」を選んでください。

戻る

お支払い画面へ

保存して中断する

CK インターネット出願マニュアル《前期単願・普通科・スポーツ特待生推薦》

「保存して中断する」を選ぶと、申込情報の確認ができます。必ず確認してください。

申込情報保存完了

申込情報を保存しました

申込を再開する場合はマイページよりお願いします。

[マイページへ](#) [ログアウト](#)



申込履歴

申込番号	入試区分	申込日	支払方法	入金情報	受験票
180100002	選択した入試区分が表示されます	一時保存	-	-	申込確認 続きから キャンセル

「申込確認」を選ぶと、入力した内容が全て表示されます。印刷も可能です。



インターネット出願マニュアル《前期単願・普通科・スポーツ特待生推薦》

申込内容確認（千葉経済大学附属高等学校）

試験名・お支払い方法の確認

試験名・試験日

選択した試験名が表示されます

1月17日

08:30~

お支払い方法

志願者情報の確認

志願者氏名(漢字)

千葉 経太

志願者氏名(カナ)

チバ ケイタ

パソコンで入力できない氏名等の漢字

なし

）

緊急連絡先名称（例：父携帯）

父 勤務先

志願者との続柄（例：父）

父

保護者との続柄（例：長男）

長男

お知らせ

◇クレジットカードによって決済が済んだ方以外は、納入期間内に受験料を納入してください。

◇納入完了メール受信後、マイページより受験票を印刷し、顔写真を貼付してください。（写真をアップロードした方は写真貼付は不要です。ただし、アップロードした写真が不鮮明な場合は上から重ねて写真を貼付してください。）

◇提出期限までに、調査書・推薦書を本校事務室宛に、簡易書留にて郵送してください。

◇受験票は試験当日お持ちください。

[申込内容確認書PDFの表示・印刷について](#)

申込内容確認書

戻る

ログアウト

「申込内容確認書」が印刷できます。



インターネット出願マニュアル《前期単願・普通科・スポーツ特待生推薦》

申込内容確認書

千葉経済大学附属高等学校

出願申込番号

180100002

入金状況

試験日

試験名

1月17日(水)

選択した試験名が表示されます

志願者氏名(漢字)

千葉 経太

志願者氏名(カナ)

チバ ケイタ

パソコンで入力できない氏名等の漢字

なし

性別

男

生年月日

2002年11月15日

郵便番号

2630021

都道府県

千葉県

市区町村

千葉市稲毛区

町名・番地

轟町4-3-30

建物名・部屋番号

電話番号

043-251-7221



インターネット出願マニュアル《前期単願・普通科・スポーツ特待生推薦》

申込内容を確認後、**戻る**でマイページに戻ってください。

内容確認書PDFの表示・印刷について

申込内容確認書

戻る

ログアウト



チバケイタさんのマイページ

お知らせ

【受験票の写真について】

受験票に貼付する顔写真のデータを登録することができます。(任意)

一度ご登録いただくと、受験票に顔写真が印刷され、写真の貼付が不要になります。

[出願用顔写真を登録/確認する方はこちら](#)

申込履歴

申込番号	入試区分	申込日	支払方法	入金情報	受験票
180100002	選択した入試区分が表示されます	一時保存	-	-	<input type="button" value="申込確認"/> <input type="button" value="続きから"/> <input type="button" value="キャンセル"/>

申込内容の間違いがあった場合も、無かった場合も、「続きから」を選んでください。



インターネット出願マニュアル《前期単願・普通科・スポーツ特待生推薦》

再び入力画面に戻るのので、間違いが有れば修正してください。
間違いが無い場合は、一番下の「試験選択画面へ」をクリックし、次の画面で「お支払い画面へ」を選択してください。

志願者との続柄（例：父） **必須**

保護者との続柄（例：長男） **必須**



お知らせ

※ここまでの入力した内容の確認・印刷を行う場合は、「保存して中断する」ボタンを押し、マイページの「申込確認」ボタンから「申込内容確認書」を取得して、中学校の先生や保護者の確認を受けてください。

※確認後、変更がない場合は、マイページトップ画面の「続きから」手続きを再開し、お支払い画面へお進みください。

※受験料支払い後の諸変更はいつさいできませんので、ご注意ください。



インターネット出願マニュアル《前期単願・普通科・スポーツ特待生推薦》

Step4 お支払い方法の入力

試験名・試験日

入試区分	試験名	試験日
選択した入試区分及び試験名が表示されます		1月17日 08:30

お支払い方法の選択

※お支払い方法の選択後、次の画面でお支払い方法により事務手数料が異なります。

クレジットカード

コンビニエンスストア

ペイジー・金融機関ATM（現金）

[ご利用可能な金融機関ATMについて](#)

ペイジー・金融機関ATM（カード・通帳）

[ご利用可能な金融機関ATMについて](#)

「お支払い方法の選択」

●それぞれに事務手数料が発生します。料金については次の画面で確認してください。

●ご利用可能なクレジットカード会社

American Express

VISA

MasterCard

JCB

Diners Club

戻る

確認画面へ



インターネット出願マニュアル《前期単願・普通科・スポーツ特待生推薦》

入金決済が完了すると納入完了メールが届きます。
メールを受信後にマイページを確認すると、受験票ボタンが表示されています。

申込履歴

申込番号	入試区分	申込日	支払方法	入金情報	受験票
180100002	選択した入試区分が表示されます	12月21日	選択した支払方法	決済完了(12月21日)	申込確認 - 受験票

受験票ボタンをクリックすると受験票をダウンロードするページに進みます。
A4サイズ1枚の大きさの用紙がダウンロードされるので、印刷をしてください。

<印刷結果>

左: 受験票
(試験当日に持参)

右: 宛名票
(封筒に貼付)

*真ん中の部分は特に必要ありません。

2018年度
千葉経済大学附属高等学校

受験票

受験番号 入試区分毎に受験番号が
変更されます 写真貼付

フリガナ	チバ	ケイタ
氏名	千葉	経太

※2018年10月以降の
入試区分(10月以降)

試験日 | 試験名
1月17日(水) | 選択した試験名が表示されます

【持ち物】
1. 受験票
2. 筆記用具
※上履きは不要です。

【試験時間】
08:30 集合
09:10~09:50 作文
10:00~ 面接
※面接終了後、随時解散

千葉経済大学附属高等学校
043-251-7221

○受験票には写真を貼付して持参ください。
※写真は半身正面半身なしで、3ヶ月以内に撮影したもの。
(写真をアップロードした方は写真貼付は不要です。ただし、アップロードした写真が不明瞭な場合は上から重ねて写真を貼付してください。)

出願手続書送付中

〒263-8685 千葉県千葉市稲毛区 千葉経済大学附属高等学校 行

〒263-8685 千葉県千葉市稲毛区 千葉経済大学附属高等学校 行

下記の印刷結果を角形封筒に封入し、この宛名票をはがれないように封付の上、
〒263-8685 千葉県千葉市稲毛区 千葉経済大学附属高等学校 宛に封入して送付してください。
【印刷結果】
□印刷結果を印刷する
□印刷結果を印刷しない
(特記) 印刷結果を1月10日(水) 必着 (持参の場合は15:00まで)

受験番号 180100002 氏名 経太 千葉

【インターネット上での出願が完了したら】

1. 出願手続書類を本校へお送りください

角2または長3封筒に宛名票を貼り付け、郵便局から簡易書留で発送してください。出願手続に必要な書類は、宛名票内に記載されています。

締切：1月9日(木)必着（持参の場合は15：00まで）

2. 試験当日持参する受験票に写真を貼付してください

写真をアップロードした方は写真貼付は不要です。ただし、アップロードした写真が不鮮明な場合は、上から重ねて写真を貼付してください。写真サイズ：タテ4cm、ヨコ3cm

3. 受験者数確定後、試験会場案内図を公表します

1月15日(水)までに本校のホームページ上に掲載予定です（準備が整い次第、掲載したことをメールでお知らせいたします）。

試験室案内図でご自身の受験番号を探し、受験する教室を必ず確認してください。